



Xizmatlar sohasi

(dastlabki ma'lumotlar)

Yanvar-noyabr 2018 roqda

Raqamlar:

- 2018 yil yanvar-noyabr oylarida dastlabki ma'lumotlarga ko'ra ko'rsatilgan xizmatlar hajmi 9898,3 mlrd.so'mni tashkil etdi.
- Moliyaviy xizmatlarning o'shish sur'ati 132,0 % ni tashkil etdi.
- Aholi jon boshiga xizmatlar hajmi 3443,3 ming so'mni tashkil etdi.

Hozirgi vaqtda xizmat ko'rsatish sohasi rivojlanish darajasi jamiyatning ilg'or rivojlanishining mezoniga aylandi.

Xizmat ko'rsatish tizimini takomillashtirish va modernizatsiya qilish aholining turmush darajasini, investitsion muhitini, ishbilarmonlik muhitini va biznesni rivojlantirishni yaxshilaydi.

2018 yil yanvar-noyabr oylarida dastlabki ma'lumotlarga ko'ra ko'rsatilgan xizmatlar hajmi 9898,3 mlrd.so'mga teng bo'ldi. Ko'rsatilgan xizmatlar umumiy hajmida eng katta ulush savdo xizmatlari (32,8 %), transport xizmatlari (27,7 %), moliyaviy xizmatlar (10,5%), aloqa va axborotlashtirish xizmatlari (2,6 %) tashkil etadi.

2018 yil yanvar-noyabr oylarida ko'rsatilgan bozor xizmatlari tarkibi, %

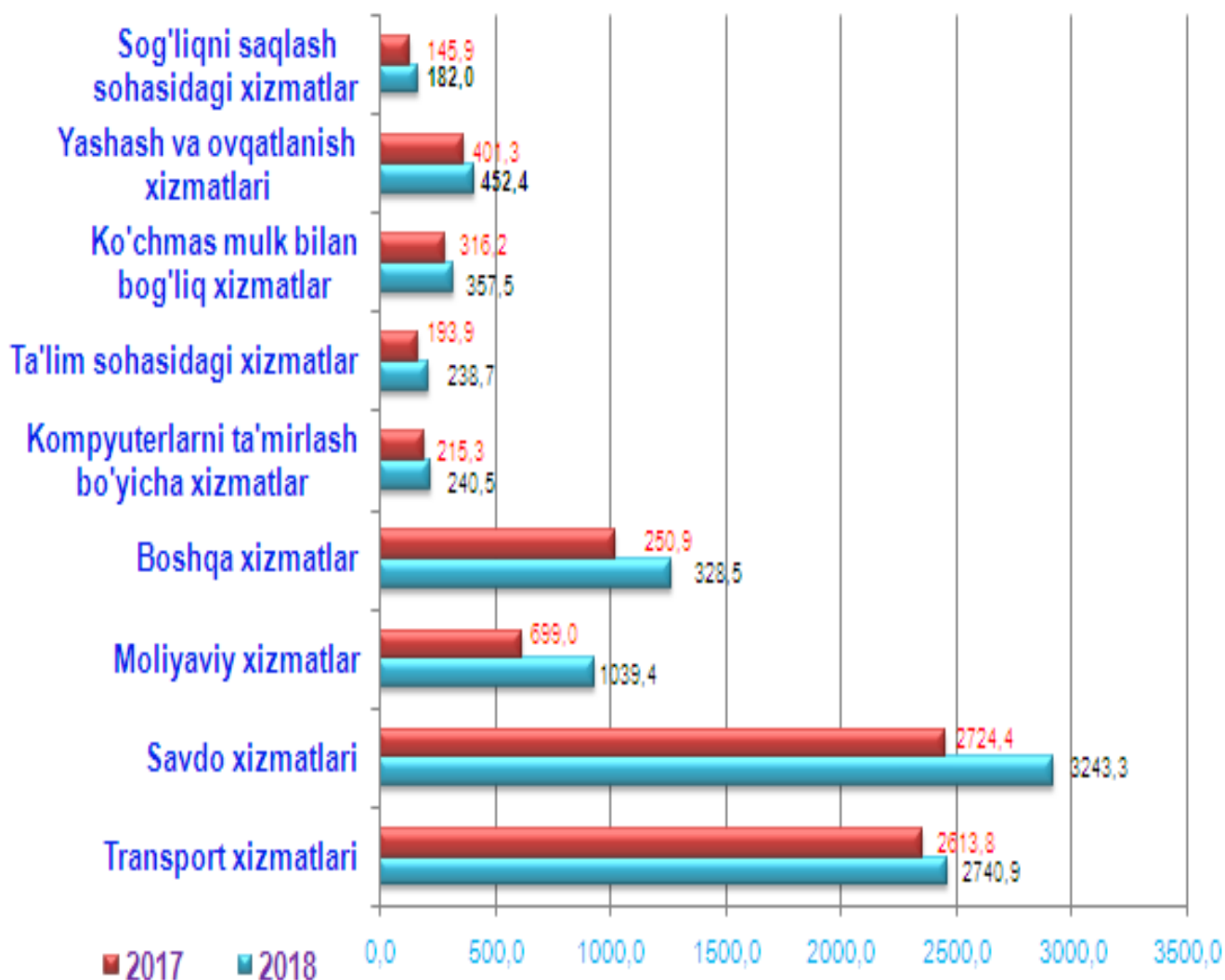


**Iqtisodiy faoliyat turlari bo'yicha bozor xizmatlari ishlab chiqarish
(2018 yil yanvar-noyabr oylari uchun)**

	mlrd. so'm	2017 yil yanvar- noyabr ga nisbatan % hisobida	yakunga nisbatan % hisobida
Jami xizmatlar	9898,3	106,2	100,0
shu jumladan: xizmat turlari bo'yicha			
aloqa va axborotlashtirish xizmatlari	261,0	130,5	2,6
moliyaviy xizmatlar	1039,4	132,0	10,5
transport xizmatlari	2740,9	101,5	27,7
shu jumladan: avtotransport xizmati	2643,9	101,8	26,7
yashash va ovqatlanish xizmatlari	452,4	101,7	4,6
savdo xizmatlari	3243,3	100,3	32,8
ko'chmas mulk bilan bog'liq xizmatlar	357,5	103,4	3,6
ta'lim sohasidagi xizmatlar	238,7	113,8	2,4
sog'liqni saqlash sohasidagi xizmatlar	182,0	124,8	1,9
ijara xizmatlari	326,8	104,2	3,3
kompyuterlar va maishiy tovarlarni ta'mirlash bo'yicha xizmatlar	240,5	102,1	2,4
shaxsiy xizmatlar	290,8	101,9	2,9
me'morchilik, muhandislik izlanishlari, texnik sinovlar va tahlil sohasidagi xizmatlar	196,5	128,7	2,0
boshqa xizmatlar	328,5	120,3	3,3

O'tgan yilning mos davriga savdo xizmatlari (0,5 trln. so'm), moliyaviy xizmatlar (0,3 trln. so'm), aloqa va axborotlashtirish xizmatlari (0,1 trln.so'm), ta'lim xizmatlari (0,1 trln.so'm) oshganligi kuzatildi.

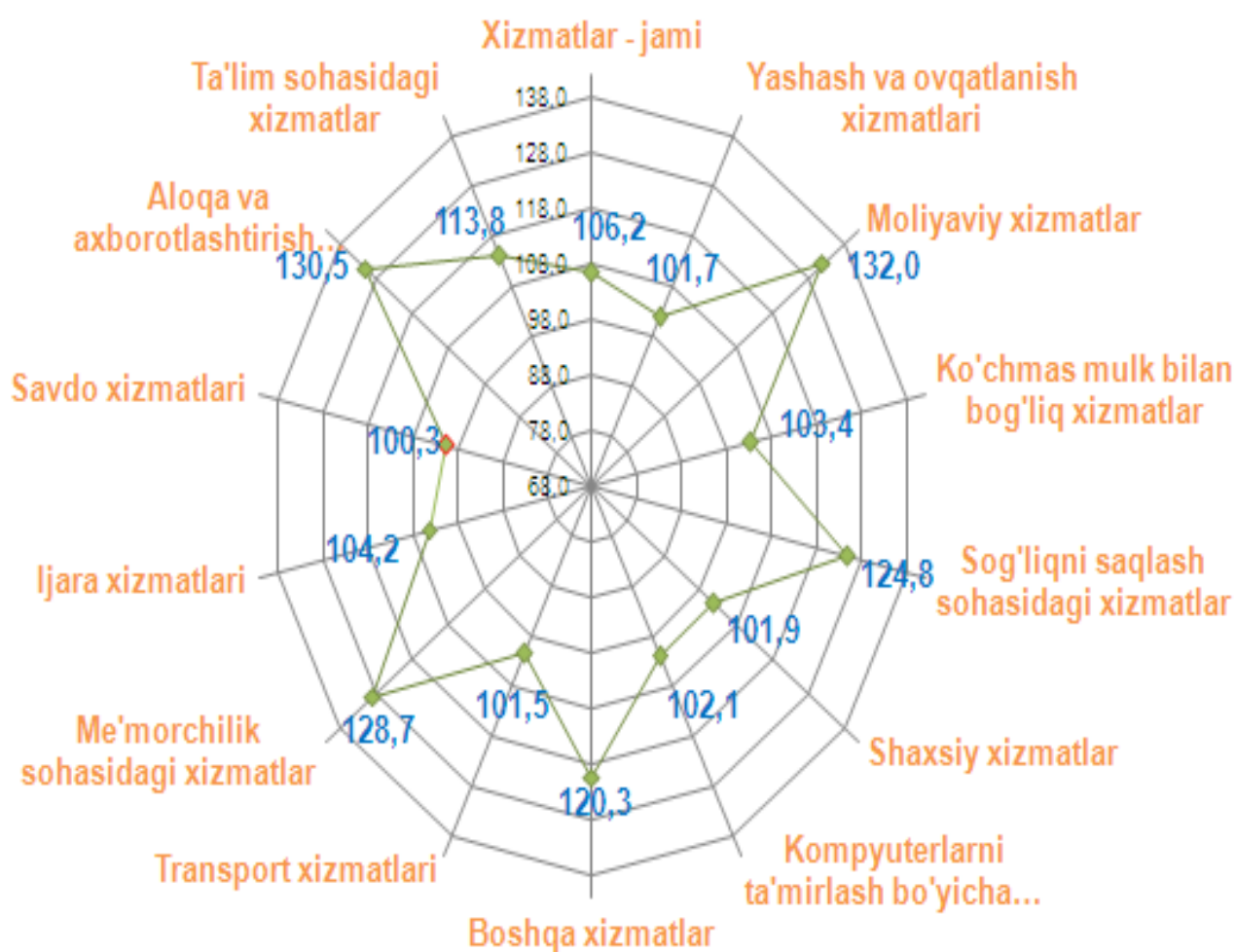
2018 yil yanvar-noyabr oylarida alohida xizmat turlari hajmining taqqoslanishi, mlrd.sum



Xizmatlar hajmining nisbatan sezilarli bo'lmagan holda oshishi moliyaviy xizmatlar bo'yicha kuzatildi. Ularning hajmi 2017yil yanvar-noyabr oylariga nisbatan 0,3 trln.so'mga oshdi.

2018 yil yanvar- noyabr oylarida iqtisodiy faoliyat turlari bo'yicha aloqa va axborotlashtirish xizmatlari (130,5 %), ko'chmas mulk bilan bog'liq xizmatlar (128,7 %), sog'liqni saqlash sohasidagi xizmatlar (124,8 %), ta'lim sohasidagi xizmatlar (113,8 %) bo'yicha yuqori o'sish sur'atlari qayd etildi.

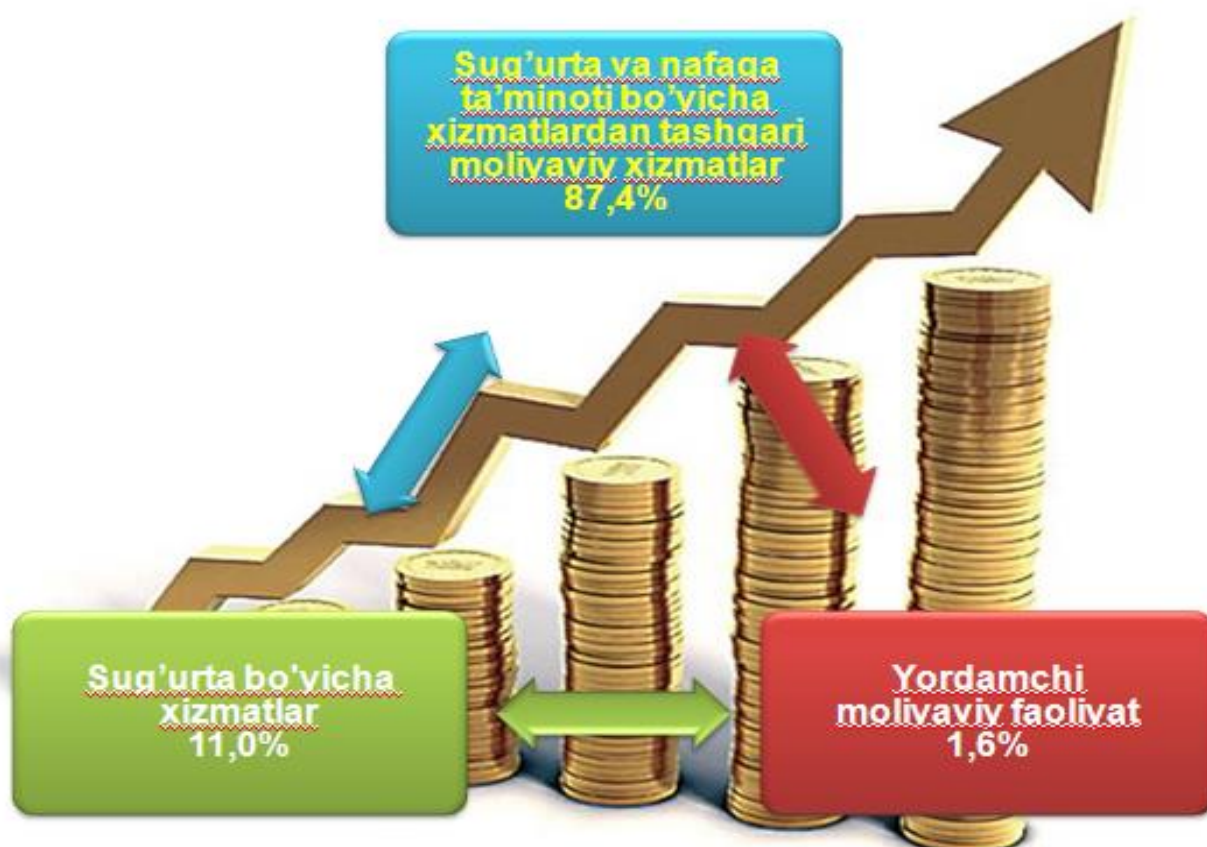
2018 yil yanvar-noyabr oylarida iqtisodiy faoliyat turlari bo'yicha bozor xizmatlarining o'sish sur'ati, %



Taqqoslash uchun, 2017 yil yanvar-noyabr oylarida o'tgan yilning mos davriga nisbatan yashash va ovqatlanish xizmatlarining o'sish sur'ati (101,7%), transport xizmatlari (101,5 %), savdo xizmatlari (100,3 %)ni tashkil etgan.

Jami moliyaviy xizmatlar hajmida sug'urta va nafaqa ta'minoti bo'yicha xizmatlardan tashqari moliyaviy xizmatlarning ulushi (87,4 %) etakchilik qilmoqda.

2018 yil yanvar-noyabr oylarida ko'rsatilgan bozor xizmatlari tarkibi, %

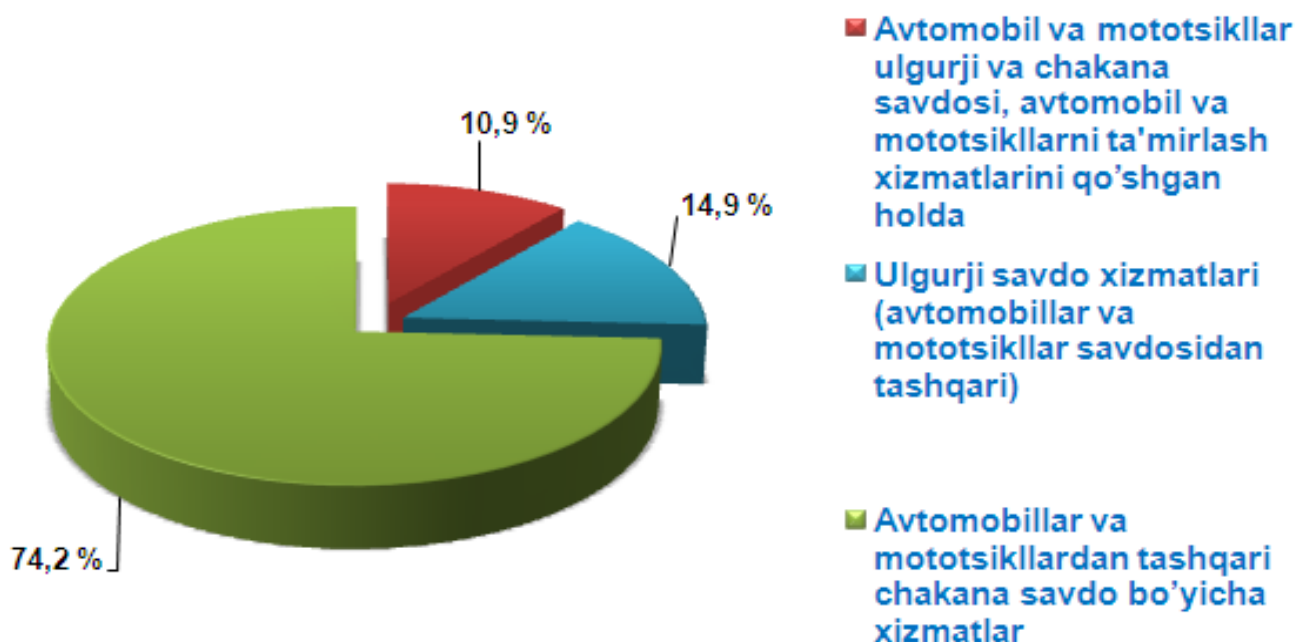


Sug'urta va nafaqa ta'minoti bo'yicha xizmatlardan tashqari moliyaviy xizmatlarning asosiy qismini pul-kredit sohasida vositachilik xizmatlari tashkil etadi.

Bugungi kunda savdo-sotiq iste'mol bozoriga bo'lgan talabni shakllantirish jarayonining faol ishtirokchisiga aylandi. Savdo xizmatlari iqtisodiyotda ko'rsatilgan xizmatlar umumiy hajmining sezilarli qismini tashkil qiladi.

2018 yil yanvar-noyabr oylarida savdo xizmatlari hajmi 3243,3 mlrd.so'mga teng bo'ldi. Ko'rsatilgan xizmatlar umumiy hajmidagi ulushi 32,8 % ni tashkil etdi.

2018 yil yanvar – noyabr oylarida savdo xizmatlari tarkibi, %



Savdo xizmatlari tarkibiga avtomobillar va mototsikllardan tashqari chakana savdo bo'yicha xizmatlar katta salmoqqa ega bo'lib, uning ulushi 74,2 % ni tashkil etadi.

Ulgurji savdo xizmatlarining (avtomobillar va mototsikllar savdosidan tashqari) ulushi 14,9% ni tashkil etdi.

Avtomobil va mototsikllar ulgurji va chakana savdosi, avtomobil va mototsikllarni ta'mirlash xizmatlarini qo'shgan holda umumiy savdo xizmatlarining 10,9 % ni tashkil qiladi.

**2018 yil yanvar-noyabr oylarida hududlar bo'yicha
ko'rsatilgan xizmatlar hajmi**

	Jami			Aholi jon boshiga	
	mlrd.so'm	2017 yil yanvar-noyabrga nisbatan % da	Jami xizmatlar hajmida hududlarning ulushi, % da	ming so'm	2017 yil yanvar-noyabrga nisbatan % da
Toshkent viloyati	9898,3	106,2	100,0	3443,3	104,9
shaharlar:					
Nurafshon	1492,2	127,1	15,1	31152,7	125,8
Olmaliq	633,3	102,1	6,4	4944,1	100,8
Angren	468,9	101,1	4,7	2541,6	99,8
Bekobod	427,3	101,8	4,3	4570,5	100,5
Chirchiq	701,0	107,4	7,1	4519,7	106,6
Ohangaron	194,2	102,5	2,0	5290,3	101,4
Yangiyo'l	418,2	102,6	4,2	7041,1	102,2
tumanlar:					
Oqqo'rg'on	258,4	102,2	2,6	2521,5	100,9
Ohangaron	133,6	100,4	1,3	1428,9	99,1
Bekobod	241,7	103,3	2,4	1576,4	102,0
Bo'stonliq	475,9	104,1	4,8	2863,4	103,3
Bo'ka	242,6	101,4	2,5	1983,6	100,1

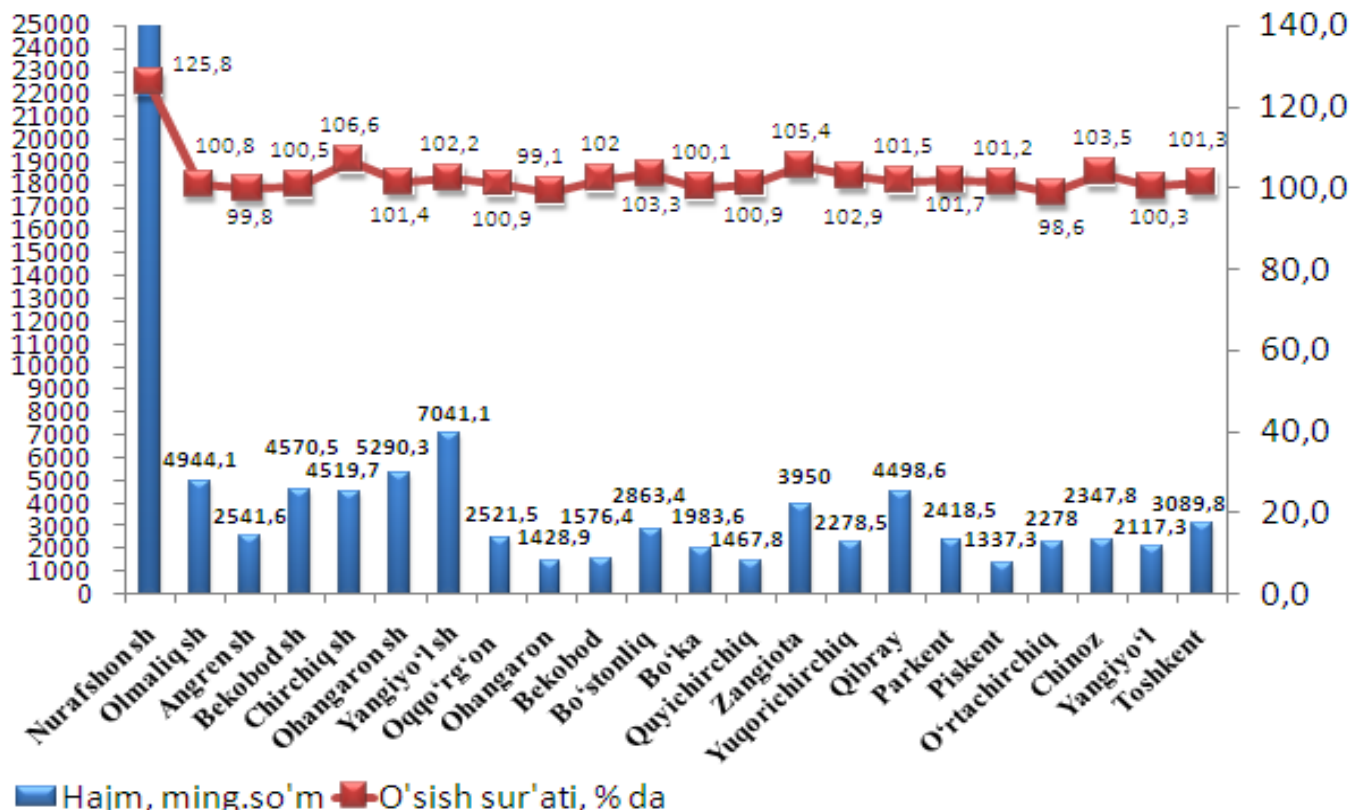
	Jami			Aholi jon boshiga	
	mlrd.so'm	2017 yil yanvar-noyabrga nisbatan % da	Jami xizmatlar hajmida hududlarning ulushi, % da	ming so'm	2017 yil yanvar-noyabrga nisbatan % da
Zangiota	765,1	106,2	7,7	3950,0	105,4
Qibray	881,7	102,7	8,9	4498,6	101,5
Quyichirchiq	154,6	102,0	1,6	1467,9	101,0
Parkent	363,5	103,3	3,7	2418,5	101,7
Piskent	131,6	102,3	1,3	1337,3	101,2
Toshkent	544,4	102,3	5,5	3089,8	101,3
O'rtachirchiq	330,8	100,1	3,3	2278,0	98,6
Chinoz	305,9	104,8	3,1	2347,8	103,5
Yuqorichirchiq	300,1	104,3	3,0	2278,5	102,9
Yangiyo'l	433,2	101,9	4,4	2117,3	100,3

Hududlar o'rtasida eng yuqori o'sish sur'atlari Nurafshon (127,1%), Chirchiq (107,4%), Zangiota (106,2%), Chinoz (104,8 %) tumanlariga to'g'ri keladi.

Eng past o'sish sur'atlari esa Ohangaron (100,4%) O'rtachirchiq (100,1%) tumanlariga to'g'ri keladi.

2018 yil yanvar- noyabr oylarida aholi jon boshiga ko'rsatilgan xizmatlar hajmi 3 443,3 ming so'mga teng bo'ldi. O'sish sur'ati o'tgan yilning shu davriga nisbatan 104,9 % ni tashkil etdi.

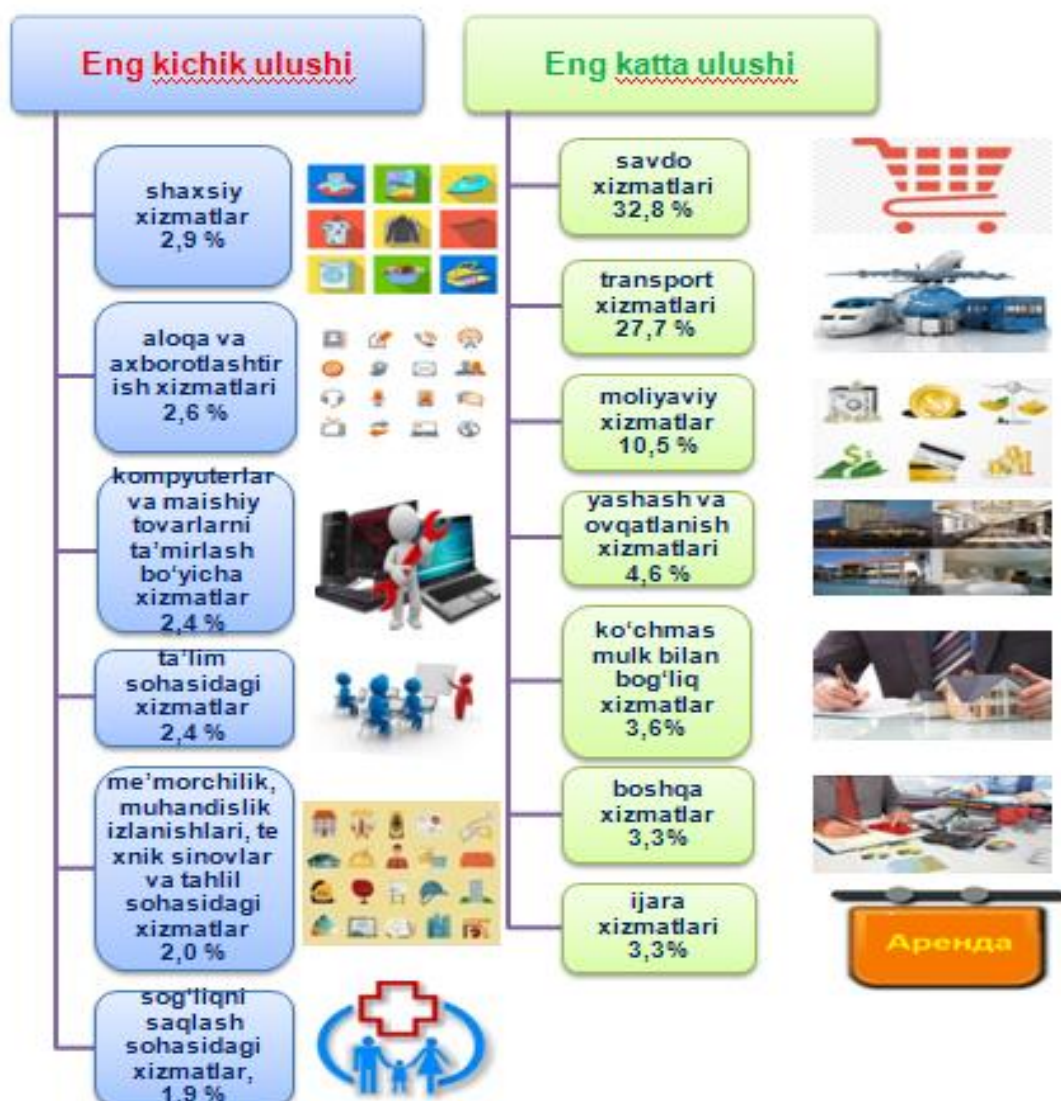
2018 yil yanvar-noyabr oylarida hududlar bo'yicha aholi jon boshiga ko'rsatkichlar



Joriy yilda viloyatda aholi jon boshiga ko'rsatilgan eng yuqori xizmatlar ulushi Nurafshon shahrida - 31152,7 ming so'mni, o'sish sur'ati o'tgan yilning shu davriga nisbatan 125,8% tashkil etdi.

Aholi jon boshiga ko'rsatilgan eng kichik xizmatlar ulushi Yangiyo'l tumanida 2117,3 ming so'mni, o'sish sur'ati o'tgan yilning shu davriga nisbatan (100,3%), Piskent 1337,3 ming so'mni o'sish sur'ati o'tgan yilning shu davriga nisbatan (101,2%), Quyichirchiq 1467,9 ming so'mni o'sish sur'ati o'tgan yilning shu davriga nisbatan (101,0%), O'rtachirchiq 2278,0 ming so'mni o'sish sur'ati o'tgan yilning shu davriga nisbatan (98,6%) Ohangaron 1428,9 ming so'mni o'sish sur'ati o'tgan yilning shu davriga nisbatan (99,1%), tashkil etdi.

2018-yil yanvar-noyabr oylarida iqtisodiy faolyat turlari bo'yicha xizmatlar tarkibi



Toshkent viloyat statistika boshqarmasi

Xizmatlar sohasi statistikasi bo'limi

Mas'ul: M.Tastanbekov

Tel:(71)230-86-74